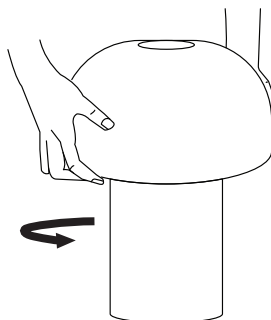


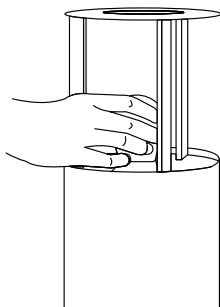
**MOD**  
LÁMPARA DE MESA

1



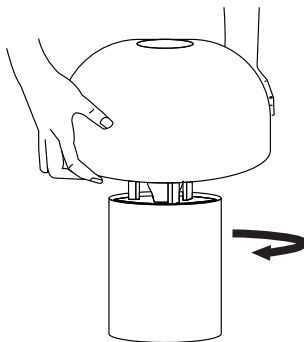
Tome por los costados la pantalla de la lámpara y gírela en sentido contrario a las manecillas del reloj.

2



Introduciendo la mano por los espacios abiertos de los costados, remplace la bombilla.

3



Coloque la pantalla girando en sentido de las manecillas del reloj. Ha terminado.



**¡Advertencia!**

Antes de cambiar las bombillas, desconecta la lámpara de la corriente eléctrica.