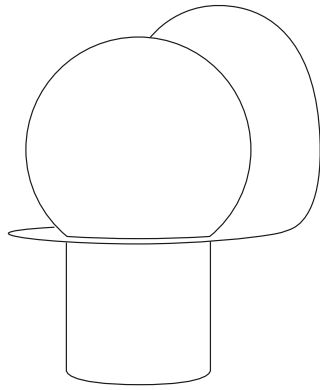
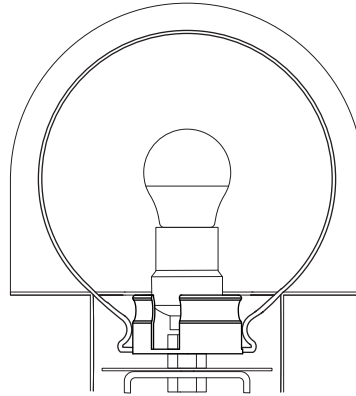


INSTRUCTIVO / REEMPLAZO DE BOMBILLA



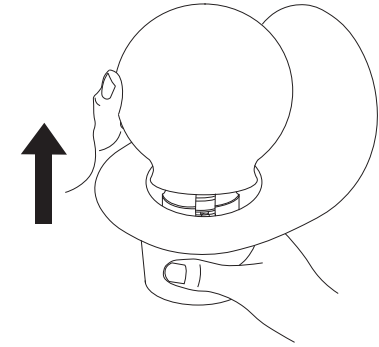
DUNA
LÁMPARA DE MESA

PLANO FRONTAL Corte seccional



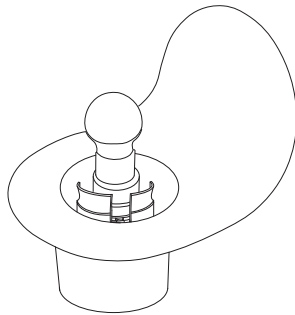
* SISTEMA DE SUJECIÓN DE CRISTAL
MEDIANTE GRAPA DE SUJECIÓN.

1



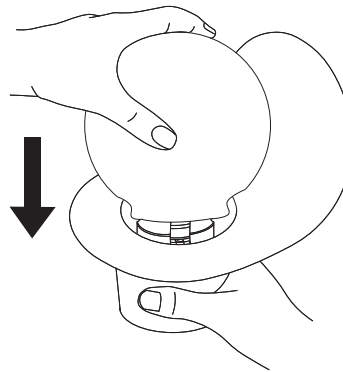
Sujetar la base metálica y tirar del cristal para liberarlo de la grapa de sujeción.

2



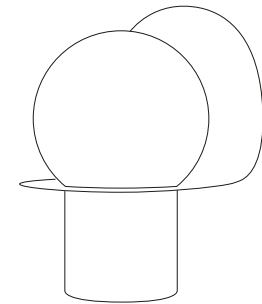
Reemplazar la bombilla.

3



Para colocar el cristal, presionar firmemente para encajarlo en la grapa de sujeción.

4



Ha terminado.

 **¡Advertencia!**
Por seguridad, apaga el interruptor antes de cambiar los focos.

NATURAL URBANO®